

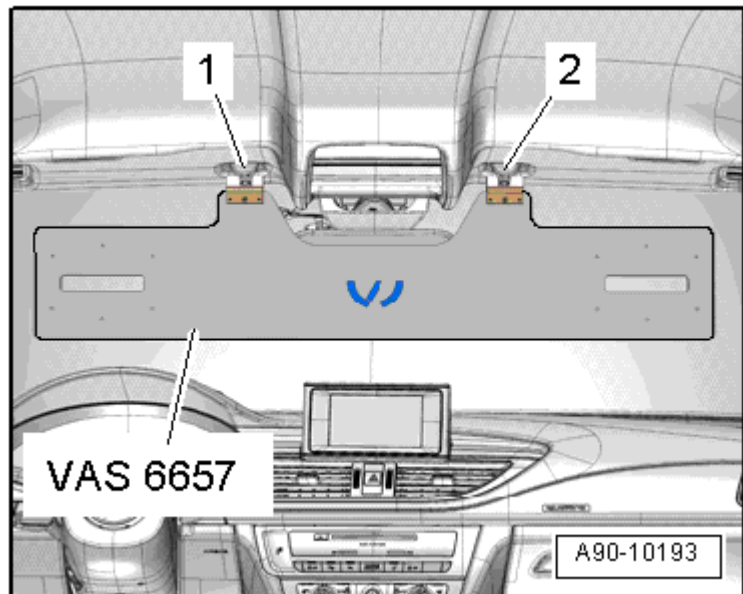
Steuergerät für Frontscheibenprojektion (Head-up-Display) -J898- kalibrieren

Benötigte Spezialwerkzeuge, Prüf- und Messgeräte sowie Hilfsmittel

- ◆ Kalibriertafel Head-up Display Audi A6 -VAS 6657-
- Bei folgenden Bedingungen muss das Steuergerät für Frontscheibenprojektion -J898- in der Betriebsart „Geführte Fehlersuche“ oder „Geführte Funktionen“ kalibriert werden
→ [Fahrzeugdiagnosetester](#):
- Steuergerät für Frontscheibenprojektion (Head-up-Display) -J898- wurde ersetzt.
- Frontscheibe wurde aus- und eingebaut.
- Im Ereignisspeicher ist „keine oder falsche Grundeinstellung/Adaption“ eingetragen.

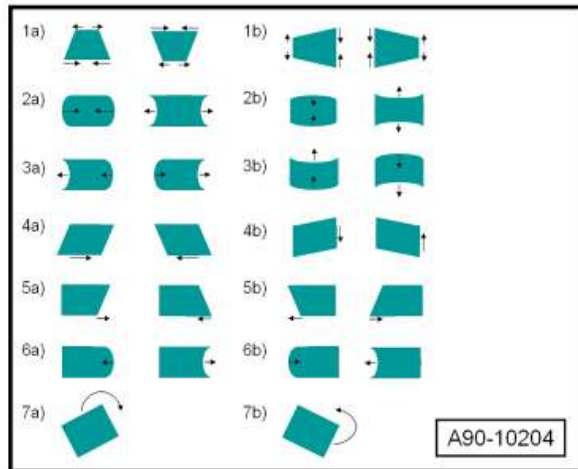
Vorarbeiten

- Fahrzeug auf festen ebenen Boden stellen.
- Feststellbremse betätigen – das Fahrzeug darf während der Messung nicht bewegt werden.
- Sonnenblende links und rechts nach unten klappen, aushängen und zur Seite schwenken.
- Kalibriertafel -VAS 6657- am Mittellager -1, 2- für Sonnenblende einhängen.



Arbeitsablauf

- Fahrzeugdiagnosetester anschließen und in der Betriebsart „Geführte Fehlersuche“ oder „Geführte Funktionen“ die Funktion Steuergerät für Frontscheibenprojektion (Head-up-Display) -J898- auswählen
→ [Fahrzeugdiagnosetester](#).
- Nach Auswählen der Funktion „Steuergerät für Frontscheibenprojektion“ kalibrieren, muss der Pfad „Höhenkalibrierung“ angewählt werden.
- Den Anweisungen am Display des Fahrzeugdiagnosetesters weiter folgen.
- Nach erfolgter Kalibrierung des Steuergeräts für Frontscheibenprojektion „Kalibrierung“ beenden, Zündung ausschalten und Diagnosesteckverbindung trennen.

**1. Trapez**

- a) horizontal
- b) vertikal

2. Kissen

- a) horizontal
- b) vertikal

3. Smile

- a) horizontal
- b) vertikal

4. Scherung

- a) horizontal
- b) vertikal

5. Asymmetrische Scherung horizontal

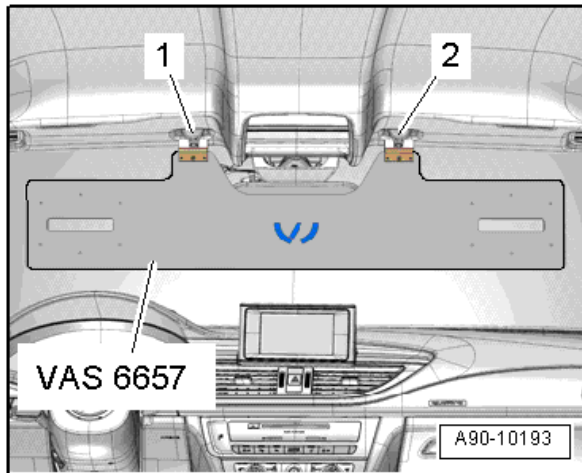
- a) Schwerpunkt rechts
- b) Schwerpunkt links

6. Asymmetrisches Kissen horizontal

- a) Schwerpunkt rechts
- b) Schwerpunkt links

7. Rotation

- a) Uhrzeigersinn
- b) Gegenuhrzeigersinn



Steuergerät für Frontscheibenprojektion (Head-up-Display) -J898- kalibrieren

- Kalibriervorrichtung -VAS 6657- am Mittellager -1, 2- für Sonnenblende einhängen.



Hinweis:

- Kalibrierwerkzeug für Head-up Display
VAS 6656 ist für Audi A7
VAS 6657 ist für Audi A6 2011